

SEMITON



Manuale d'uso

arper

Find beauty in mixing it up

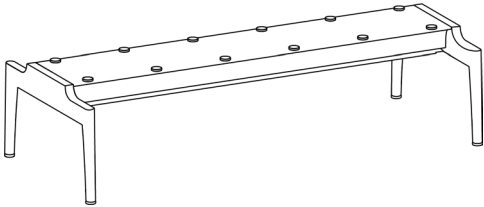
Combina, organizza, fai spazio. Tieni a portata, metti via o in vista. Grazie alle infinite possibilità di personalizzazione, Semiton può essere combinato a piacere. Finiture perfette su entrambi i lati lo rendono adatto a un uso a parete o a centro stanza, dove può essere apprezzato da tutti i punti di osservazione. Semiton si adatta ad ogni contesto, a cui offre struttura, superficie e spazio. Diversi moduli, di appoggio e di contenimento, insieme a un'ampia gamma di finiture, permettono di creare infinite configurazioni, che si possono espandere con ulteriori moduli per adattarsi a diverse necessità. Complemento o protagonista delle tue scelte stilistiche, Semiton è la bellezza nelle possibilità.

INDICE

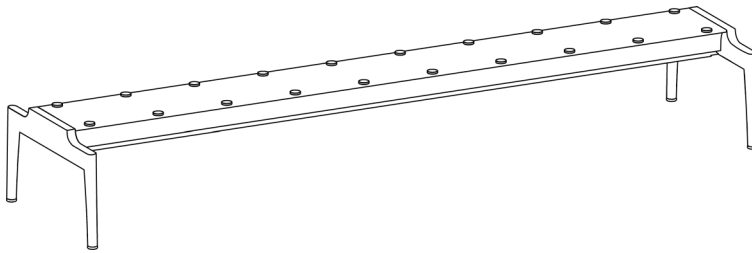
– Overview	4
– Guida alla composizione	6
Step 1 – Scegliere la struttura	7
Step 2 – Comporre il cabinet	8
Step 3 – Scegliere le finiture:	11
• overview generale	11
• dettaglio per articolo (contenitore)	14
– Elettrificazione	27

OVERVIEW

Strutture

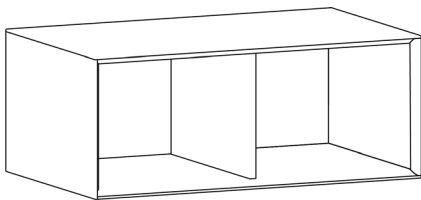


Art. 7500

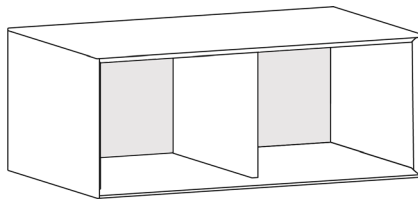


Art. 7501

Moduli contenitore



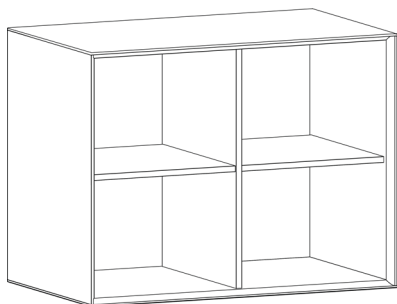
Art. 7502/7503



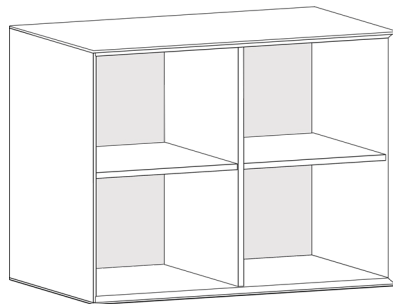
Art. 7504/7505



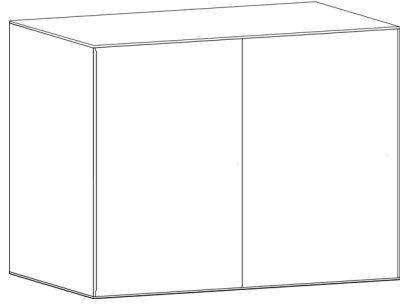
Art. 7506/7507



Art. 7508/7509



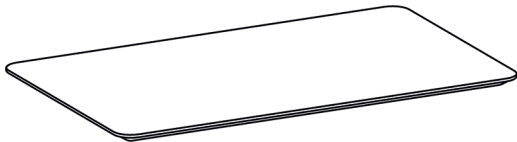
Art. 7510/7511




Art. 7512/7513

OVERVIEW


Moduli tavolino



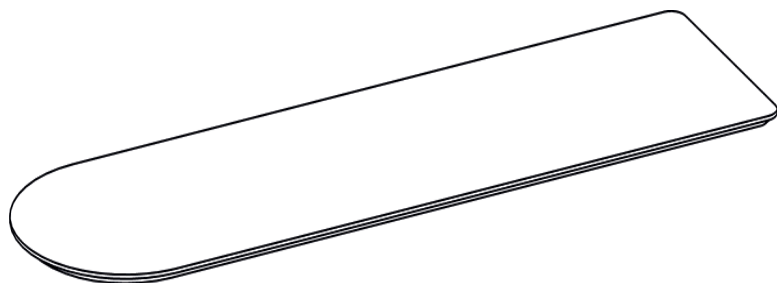
Art. 7514



Art. 7516



Art. 7515

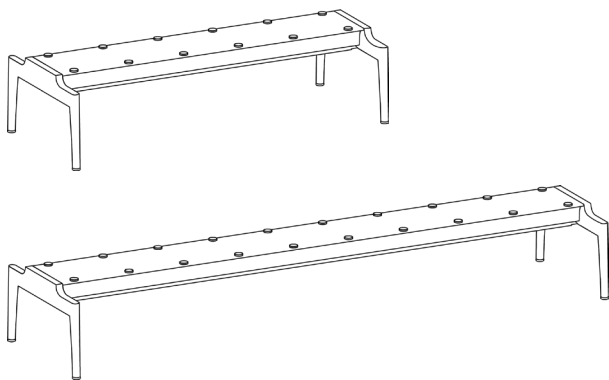


Art. 7517

GUIDA ALLA COMPOSIZIONE

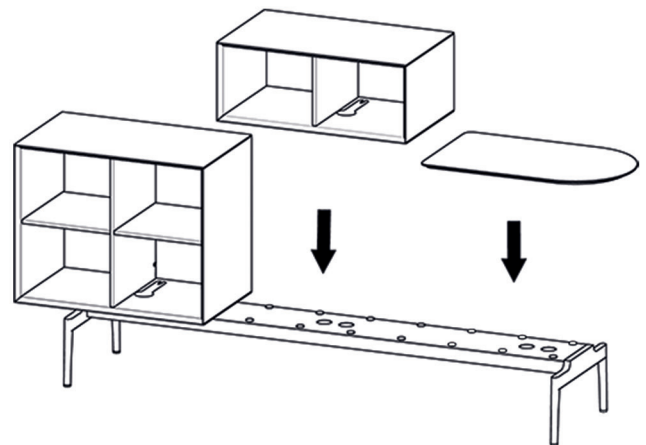
STEP 1 / 3

– Scegliere la struttura




STEP 2 / 3

– Comporre il cabinet



STEP 3 / 3

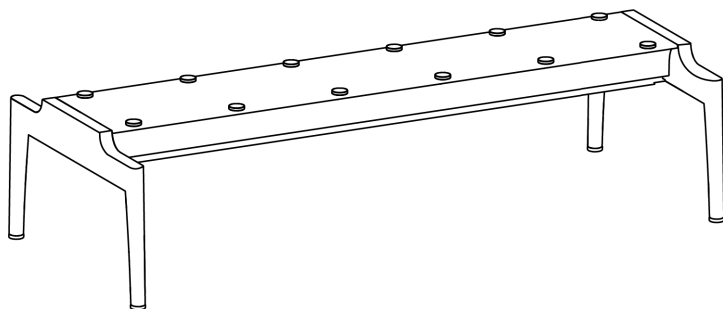
– Scegliere le finiture



STEP 1 / 3 – Scegliere la struttura

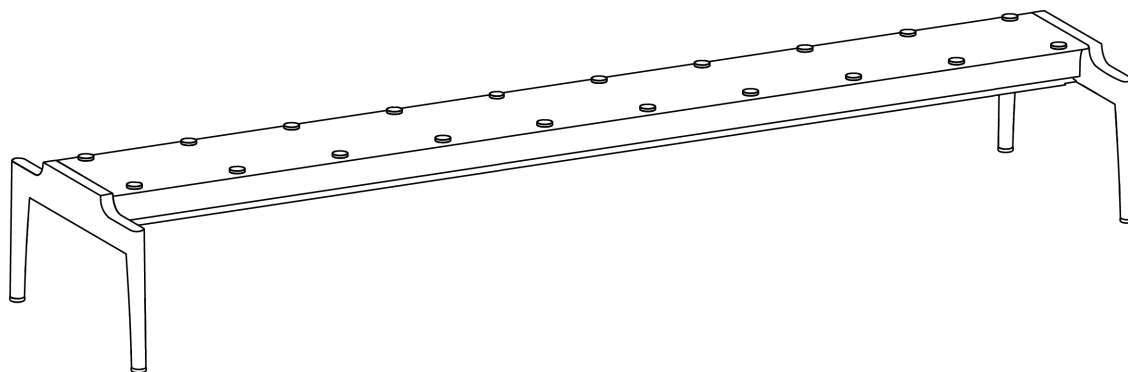
Scegliere una delle due strutture disponibili, composte da una trave e da una coppia di gambe in alluminio verniciato, predisposte per il passaggio cavi e dotate di piedini regolabili. La struttura è disponibile in due dimensioni per ospitare rispettivamente due o tre unità*, che possono essere occupate da moduli contenitore o piano. Le unità saranno sempre fra loro distanziate da uno spazio di 5 cm.

Art. 7500



- Dimensioni struttura: 115 x 49 x h 28,5 cm
- Dimensioni ingombro finito con i moduli: 155 x 49 x h 28,5 cm
- Ospita 2 unità*

Art. 7501



- Dimensioni struttura: 195 x 49 x h 28,5 cm
- Dimensioni ingombro finito con i moduli: 235 x 49 x h 28,5 cm
- Ospita 3 unità*

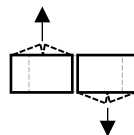
*UNITÀ = slot disponibili che possono essere occupati da moduli contenitore o moduli piano.

STEP 2 / 3 – Comporre il cabinet

Scegliere i moduli contenitore e i moduli tavolini con cui occupare le unità disponibili sopra la struttura prescelta.

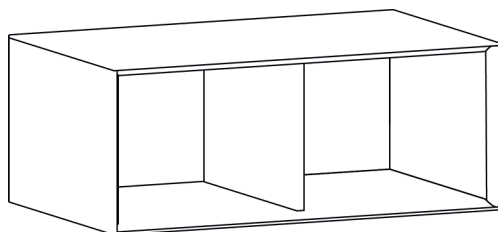
Moduli contenitore

I moduli contenitore devono essere posizionati sulle strutture e sono previsti in due altezze H. 30 cm e H. 60 cm in tre versioni: passante, a giorno o dotati di anta ribalta (per la versione H.30 cm) o ante battenti (per la versione H.60 cm). I diversi moduli sono predisposti per l'elettificazione, consentendo un'efficiente gestione del passaggio cavi. I moduli contenitore possono essere orientati in entrambe le direzioni.




Art. 7502 - Modulo H. 30 cm, versione passante in MDF laccato

Art. 7503 - Modulo H. 30 cm, versione passante in MDF laccato + legno (per separatore interno)



– Dimensioni 75x45 cm H.30 cm

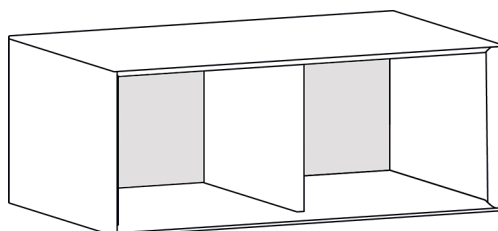
– Occupa 1 unità

Versione MDF laccato vedi finiture a pag. 14 

Versione MDF laccato + legno vedi finiture a pag. 17 


Art. 7504 - Modulo H. 30 cm, versione a giorno in MDF laccato

Art. 7505 - Modulo H. 30 cm, versione a giorno in MDF laccato + legno (per schiena e separatore interno)



– Dimensioni 75x45 cm H.30 cm

– Occupa 1 unità

Versione MDF laccato vedi finiture a pag. 15 

Versione MDF laccato + legno vedi finiture a pag. 18 


Art. 7506 - Modulo H. 30 cm, versione con anta a ribalta in MDF laccato

Art. 7507 - Modulo H. 30 cm, versione con anta a ribalta in MDF laccato + legno (per schiena, ante e separatore interno)



– Dimensioni 75x45 cm H.30 cm

– Occupa 1 unità

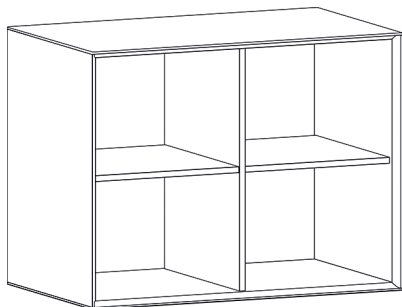
Versione MDF laccato vedi finiture a pag. 16 

Versione MDF laccato + legno vedi finiture a pag. 19 

Semiton


Art. 7508 - Modulo H. 60 cm, versione passante in MDF laccato


Art. 7509 - Modulo H. 60 cm, versione passante in MDF laccato + legno (per separatore e ripiano orizzontale)



– Dimensioni 75x45 cm H.60 cm

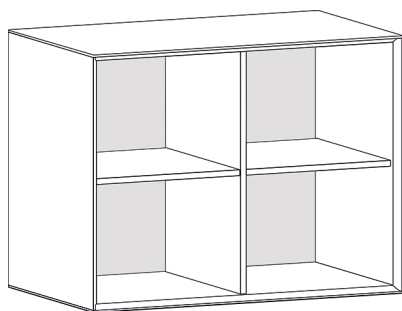
– Occupa 1 unità

Versione MDF laccato vedi finiture a pag. 20 

Versione MDF laccato + legno vedi finiture a pag. 23 


Art. 7510 - Modulo H. 60 cm, versione a giorno in MDF laccato

Art. 7511 - Modulo H. 60 cm, versione a giorno in MDF laccato + legno (per schiena, separatore e ripiano orizzontale)



– Dimensioni 75x45 cm H.60 cm


– Occupa 1 unità

Versione MDF laccato vedi finiture a pag. 21 

Versione MDF laccato + legno vedi finiture a pag. 24 


Art. 7512 - Modulo H. 60 cm, versione con ante battenti in MDF laccato interno)

Art. 7513 - Modulo H. 60 cm, versione con ante battenti in MDF laccato + legno (per schiena, ante, separatore e ripiano orizzontale)



– Dimensioni 75x45 cm H.60 cm

– Occupa 1 unità

Versione MDF laccato vedi finiture a pag. 22 

Versione MDF laccato + legno vedi finiture a pag. 25 

Moduli piano


I moduli piano di forma rettangolare e rettangolare con lato arrotondato possono essere posizionati sulle strutture in alternativa dei moduli contenitore. Tutti i piani sono disponibili in due varianti dimensionali con L75 cm o L155 cm. Le varianti con lato arrotondato possono essere collocati esclusivamente sul lato destro o sinistro delle singole configurazioni, con il lato arrotondato sempre verso l'esterno.

Art. 7514 – Piano rettangolare



– Dimensioni 75x45 cm

– Occupa 1 unità


Vedi finiture a pag. 12 

Art. 7516 – Piano rettangolare con lato arrotondato




– Dimensioni 75x45 cm

– Occupa 1 unità


Vedi finiture pag. 12 

Art. 7515 – Piano rettangolare




– Dimensioni 155x45 cm

– Occupa 2 unità


Vedi finiture a pag. 12 

Art. 7517 – Piano rettangolare con lato arrotondato



– Dimensioni 155x45 cm



























– Occupa 2 unità

Vedi finiture a pag. 12 

STEP 3 / 3 – Scegliere le finiture















Finiture moduli contenitore

MDF laccato texturizzato

	Scocca	Anta/Schienale				Separatore
	Laccato Texturizzato	Laccato Texturizzato				Laccato Texturizzato
Bianco	 M24 Bianco traffico	 M24 Bianco traffico				 M24 Bianco traffico
Nero	 M25 Quasi nero	 M25 Quasi nero				 M25 Quasi nero
Giallo	 M18 Giallo autunno	 M18 Giallo autunno	 M19 Giallo Digione	 M21 Giallo zenzero		 M18 Giallo autunno
Rosso	 M30 Rosso ossidato	 M30 Rosso ossidato	 M38 Rosso Siena	 M69 Rosa corallo		 M30 Rosso ossidato
Verde	 M70 Verde tormalina	 M70 Verde tormalina	 M71 Verde antico	 M72 Verde prenhite		 M70 Verde tormalina
Blu	 M67 Blu Nettuno	 M67 Blu Nettuno	 M73 Blu Mare del Nord	 M74 Azzurro cielo		 M67 Blu Nettuno


Finiture moduli contenitore

MDF laccato texturizzato e legno

	Scocca	Anta/Schienale	Separatore
	Laccato Texturizzato	Legno	Legno
Bianco	 M24 Bianco traffico		
Nero	 M25 Quasi nero	L0022 Rovere naturale	L0022 Rovere naturale
Giallo	 M18 Giallo autunno	 L0028 Noce	 L0028 Noce
Rosso	 M30 Rosso ossidato	 L0027 Rovere termotrattato	 L0027 Rovere termotrattato
Verde	 M70 Verde tormalina	 L0006 Rovere tinto nero	 L0006 Rovere tinto nero
Blu	 M67 Blu Nettuno		

Finiture moduli piano

I piani sono realizzati in MDF con finitura in precomposto rovere e noce.



L0006
Rovere
tinto nero



L0022
Rovere
naturale



L0027
Rovere termo
trattato



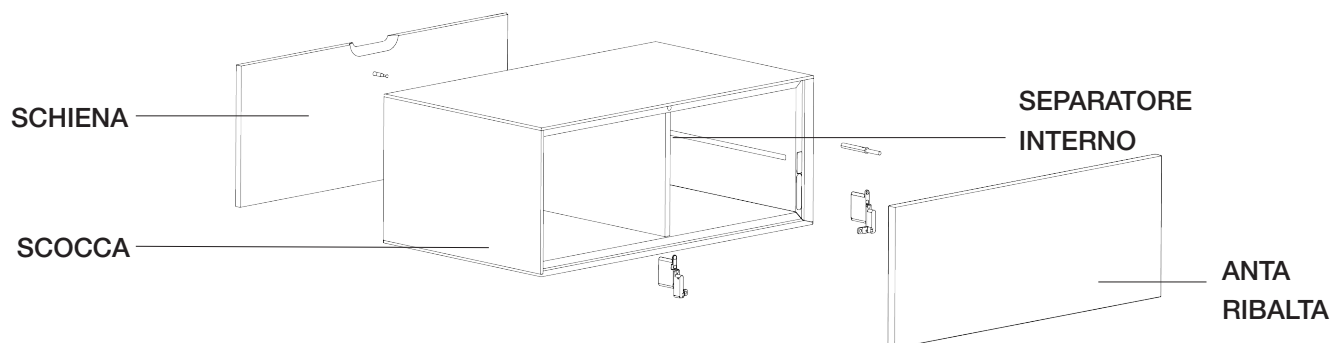
L0028
Noce

Dettaglio per articolo (moduli contenitore)

LEGENDA

Il modulo contenitore H. 30 è disponibile in tre versioni: passante, a giorno o dotato di anta ribalta. Ogni modulo presenta un separatore centrale.

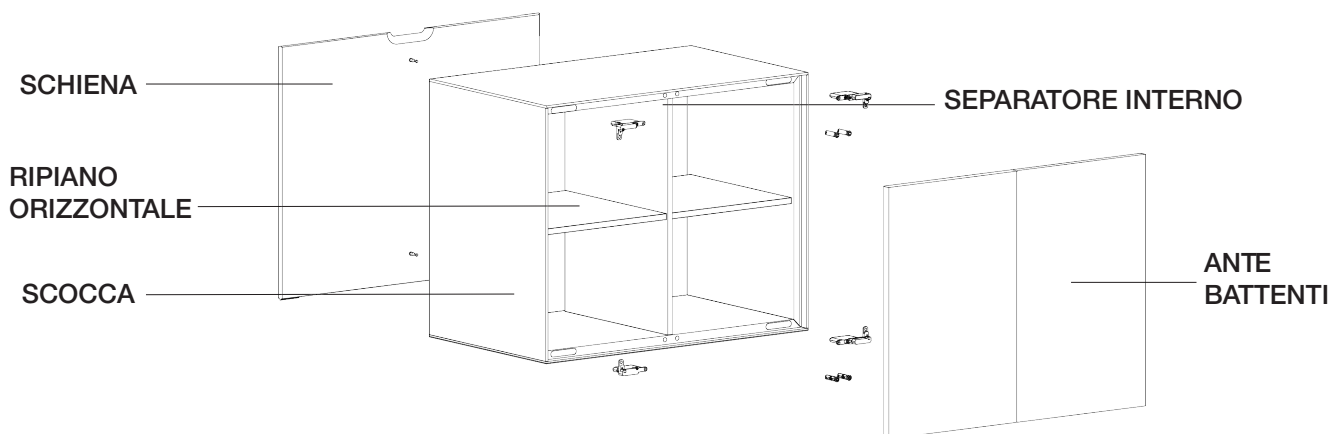
H. 30 cm



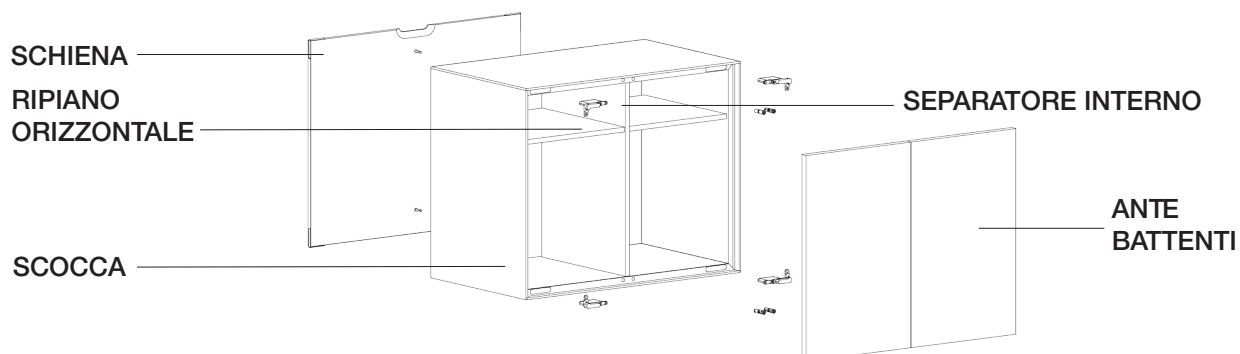
Il modulo contenitore H. 60 cm è disponibile in tre versioni: passante, a giorno o dotato di ante battenti. Ogni modulo presenta un separatore interno centrale e un ripiano orizzontale. La posizione del ripiano orizzontale è configurabile a due livelli (centrale o a 2/3 verso l'alto). La scelta fra le due opzioni è da definibile in fase d'ordine e non modificabile in una fase successiva.

H. 60 cm

Modulo contenitore con ripiano orizzontale centrale



Modulo contenitore con ripiano orizzontale a 2/3 verso l'alto



Art. 7502 - modulo contenitore h. 30 cm versione passante in MDF laccato

Scocca	MDF laccato texturizzato in una delle sei colorazioni a disposizione
Separatore Interno	MDF laccato texturizzato nella stessa colorazione della scocca
Schiena	-
Ripiano orizzontale	-
Anta ribalta	-




M24



M25



M18



M30



M70



M67

Art. 7504 - modulo contenitore h. 30 cm versione a giorno in MDF laccato

Scocca	MDF laccato texturizzato in una delle sei colorazioni a disposizione
Separatore Interno	MDF laccato texturizzato nella stessa colorazione della scocca
Schiena	MDF laccato texturizzato nella stessa colorazione della scocca o scegliendo una delle due gradazioni più chiare all'interno della palette colore prescelta*.
Ripiano orizzontale	-
Anta ribalta	-



M24




M25


* Le versioni bianca e nera sono sempre monocolori (con schiena nella stessa finitura della scocca/separato e interno).




M18




M18+M19




M18+M21




M30




M30+M38




M30+M69




M70




M70+M71




M70+M72



M67



M67+M73



M67+M74

Art. 7506 - modulo contenitore h. 30 cm versione anta ribalta in MDF laccato

Scocca	MDF laccato texturizzato in una delle sei colorazioni a disposizione
Separatore Interno	MDF laccato texturizzato nella stessa colorazione della scocca
Schiena	MDF laccato texturizzato nella stessa colorazione della scocca o in abbinamento bicolore in una delle due gradazioni più chiare*
Ripiano orizzontale	-
Anta ribalta	MDF laccato texturizzato nella stessa colorazione della schiena



M24




M25

* Le versioni bianca e nera sono sempre monocolori (con schiena nella stessa finitura della scocca/separato e interno).




M18




M18+M19




M18+M21




M30




M30+M38




M30+M69




M70




M70+M71




M70+M72



M67



M67+M73



M67+M74

Art. 7503 - modulo contenitore h. 30 cm versione passante in MDF laccato + legno

Scocca	MDF laccato texturizzato in una delle sei colorazioni a disposizione
Separatore Interno	MDF con finitura in precomposto in una delle 4 opzioni disponibili di legno rovere o noce (vedi tabella sotto)
Schiena	-
Ripiano orizzontale	-
Anta ribalta	-




M24+L0022
Alternative L0028/L0027/L0006



M25+L0022
Alternative L0028/L0027/L0006



M18+L0022
Alternative L0028/L0027/L0006



M30+L0022
Alternative L0028/L0027/L0006



M70+L0022
Alternative L0028/L0027/L0006



M67+L0022
Alternative L0028/L0027/L0006

4 OPZIONI DISPONIBILI DI LEGNO




L0006
Rovere
tinto nero



L0022
Rovere
naturale



L0027
Rovere termo
trattato



L0028
Noce

Art. 7505 - modulo contenitore h. 30 cm versione passante in MDF laccato + legno

Scocca	MDF laccato texturizzato in una delle sei colorazioni a disposizione
Separatore Interno	MDF con finitura in precomposto in una delle 4 opzioni disponibili di legno rovere o noce (vedi tabella sotto)
Schiena	MDF nella stessa finitura del separatore interno
Ripiano orizzontale	-
Anta ribalta	-




M24+L0022
Alternative L0028/L0027/L0006




M25+L0022
Alternative L0028/L0027/L0006



M18+L0022
Alternative L0028/L0027/L0006



M30+L0022
Alternative L0028/L0027/L0006




M70+L0022
Alternative L0028/L0027/L0006



M67+L0022
Alternative L0028/L0027/L0006

4 OPZIONI DISPONIBILI DI LEGNO




L0006
Rovere
tinto nero



L0022
Rovere
naturale



L0027
Rovere termo
trattato



L0028
Noce

Art. 7507 - modulo contenitore h. 30 cm versione anta ribalta in MDF laccato + legno

Scocca	MDF laccato texturizzato in una delle sei colorazioni a disposizione
Separatore Interno	MDF con finitura in precomposto in una delle 4 opzioni disponibili di legno rovere o noce (vedi tabella sotto)
Schiena	MDF nella stessa finitura del separatore interno
Ripiano orizzontale	-
Anta ribalta	MDF nella stessa finitura del separatore interno e della schiena




M24+L0022
Alternative L0028/L0027/L0006



M25+L0022
Alternative L0028/L0027/L0006




M18+L0022
Alternative L0028/L0027/L0006



M30+L0022
Alternative L0028/L0027/L0006




M70+L0022
Alternative L0028/L0027/L0006



M67+L0022
Alternative L0028/L0027/L0006

4 OPZIONI DISPONIBILI DI LEGNO




L0006
Rovere
tinto nero



L0022
Rovere
naturale



L0027
Rovere termo
trattato



L0028
Noce

Art. 7508 - modulo contenitore h. 60 cm versione passante in MDF laccato

Scocca	MDF laccato texturizzato in una delle sei colorazioni a disposizione
Separatore Interno	MDF laccato texturizzato nella stessa colorazione della scocca
Schiena	-
Ripiano orizzontale	MDF laccato texturizzato nella stessa colorazione della scocca e del separatore interno
Ante battenti	-



M24



M25



M18



M30



M70



M67

NB: specificare in fase d'ordine la posizione del ripiano orizzontale configurabile a due livelli: a metà o a 2/3 verso l'alto

Art. 7510 - modulo contenitore h. 60 cm versione a giorno in MDF laccato

Scocca	MDF laccato texturizzato in una delle sei colorazioni a disposizione
Separatore Interno	MDF laccato texturizzato nella stessa colorazione della scocca
Schiena	MDF laccato texturizzato nella stessa colorazione della scocca o in abbinamento bicolore in una delle due graduazioni più chiare*
Ripiano orizzontale	MDF laccato texturizzato nella stessa colorazione della scocca e del separatore interno
Ante battenti	-



M24



M25

NB: specificare in fase d'ordine la posizione del ripiano orizzontale configurabile a due livelli: a metà o a 2/3 verso l'alto

* Le versioni bianca e nera sono sempre monocolori (con schiena nella stessa finitura della scocca/separatore interno).



M18




M18+M19



M18+M21



M30



M30+M38



M30+M69



M70



M70+M71



M70+M72



M67



M67+M73



M67+M74

Art. 7512 - modulo contenitore h. 60 cm versione ante battenti in MDF laccato

Scocca	MDF laccato texturizzato in una delle sei colorazioni a disposizione
Separatore Interno	MDF laccato texturizzato nella stessa colorazione della scocca
Schiena	MDF laccato texturizzato nella stessa colorazione della scocca o in abbinamento bicolore in una delle due graduazioni più chiare*
Ripiano orizzontale	MDF laccato texturizzato nella stessa colorazione della scocca e del separatore interno
Ante battenti	MDF laccato texturizzato nella stessa colorazione della schiena



M24




M25

NB: specificare in fase d'ordine la posizione del ripiano orizzontale configurabile a due livelli: a metà o a 2/3 verso l'alto

* Le versioni bianca e nera sono sempre monocolori (con schiena nella stessa finitura della scocca/separatore interno).



M18




M18+M19




M18+M21



M30




M30+M38




M30+M69




M70




M70+M71




M70+M72



M67



M67+M73



M67+M74

Art. 7509 - modulo contenitore h. 60 cm versione passante in MDF laccato + legno

Scocca	MDF laccato texturizzato in una delle sei colorazioni a disposizione
Separatore Interno	MDF con finitura in precomposto in una delle 4 opzioni disponibili di legno rovere o noce (vedi tabella sotto)
Schiena	-
Ripiano orizzontale	MDF nella stessa finitura del separatore interno
Ante battenti	-



M24+L0022

Alternative L0028/L0027/L0006



M25+L0022

Alternative L0028/L0027/L0006



M18+L0022

Alternative L0028/L0027/L0006



M30+L0022

Alternative L0028/L0027/L0006



M70+L0022


Alternative L0028/L0027/L0006



M67+L0022

Alternative L0028/L0027/L0006

4 OPZIONI DISPONIBILI DI LEGNO




L0006
Rovere
tinto nero



L0022
Rovere
naturale



L0027
Rovere termo
trattato



L0028
Noce

NB: specificare in fase d'ordine la posizione del ripiano orizzontale configurabile a due livelli: a metà o a 2/3 verso l'alto

Art. 7511 - modulo contenitore h. 60 cm versione a giorno in MDF laccato + legno

Scocca	MDF laccato texturizzato in una delle sei colorazioni a disposizione
Separatore Interno	MDF con finitura in precomposto in una delle 4 opzioni disponibili di legno rovere o noce (vedi tabella sotto)
Schiena	MDF nella stessa finitura del separato e interno
Ripiano orizzontale	MDF nella stessa finitura del separatore interno e della schiena
Ante battenti	-



M24+L0022
Alternative L0028/L0027/L0006



M25+L0022
Alternative L0028/L0027/L0006



M18+L0022
Alternative L0028/L0027/L0006



M30+L0022
Alternative L0028/L0027/L0006




M70+L0022
Alternative L0028/L0027/L0006



M67+L0022
Alternative L0028/L0027/L0006

4 OPZIONI DISPONIBILI DI LEGNO




L0006
Rovere tinto nero



L0022
Rovere naturale



L0027
Rovere termo trattato



L0028
Noce

NB: specificare in fase d'ordine la posizione del ripiano orizzontale configurabile a due livelli: a metà o a 2/3 verso l'alto

Art. 7513 - modulo contenitore h. 60 cm versione ante battenti in MDF laccato + legno

Scocca	MDF laccato texturizzato in una delle sei colorazioni a disposizione
Separatore Interno	MDF con finitura in precomposto in una delle 4 opzioni disponibili di legno rovere o noce (vedi tabella sotto)
Schiena	MDF nella stessa finitura del separato e interno
Ripiano orizzontale	MDF nella stessa finitura del separatore interno e della schiena
Ante battenti	MDF nella stessa finitura del separato e interno, della schiena e del ripiano orizzontale



M24+L0022

Alternative L0028/L0027/L0006



M25+L0022

Alternative L0028/L0027/L0006



M18+L0022

Alternative L0028/L0027/L0006



M30+L0022

Alternative L0028/L0027/L0006



M70+L0022

Alternative L0028/L0027/L0006



M67+L0022

Alternative L0028/L0027/L0006

4 OPZIONI DISPONIBILI DI LEGNO




L0006
Rovere
tinto nero



L0022
Rovere
naturale



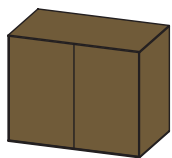
L0027
Rovere termo
trattato



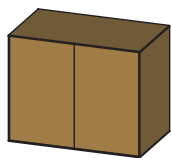
L0028
Noce

NB: specificare in fase d'ordine la posizione del ripiano orizzontale configurabile a due livelli: a metà o a 2/3 verso l'alto

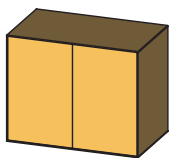
ESEMPI DI CONFIGURAZIONI POSSIBILI



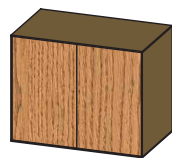
OK



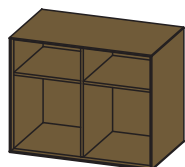
OK



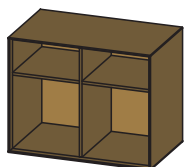
OK



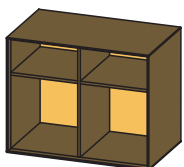
OK



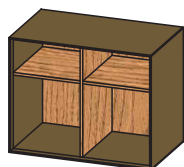
OK



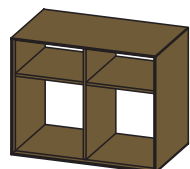
OK



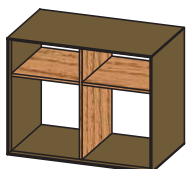
OK



OK

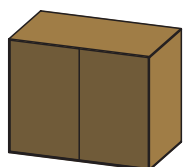


OK

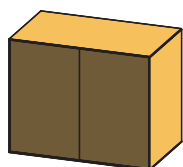


OK

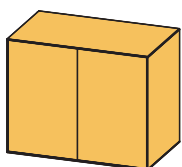
ESEMPI DI CONFIGURAZIONI NON POSSIBILI



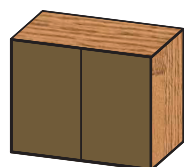
NO



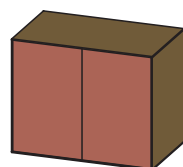
NO



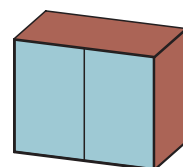
NO



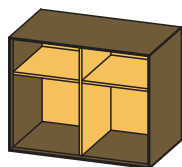
NO



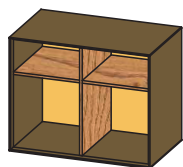
NO



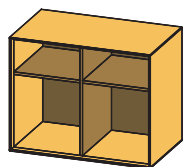
NO



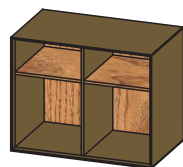
NO



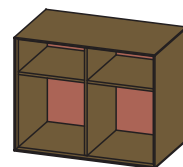
NO



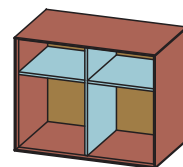
NO



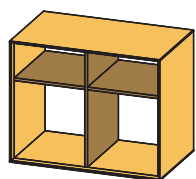
NO



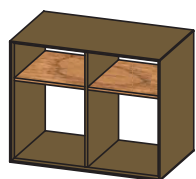
NO



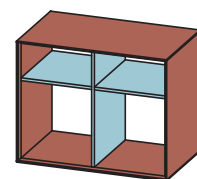
NO



NO



NO



NO

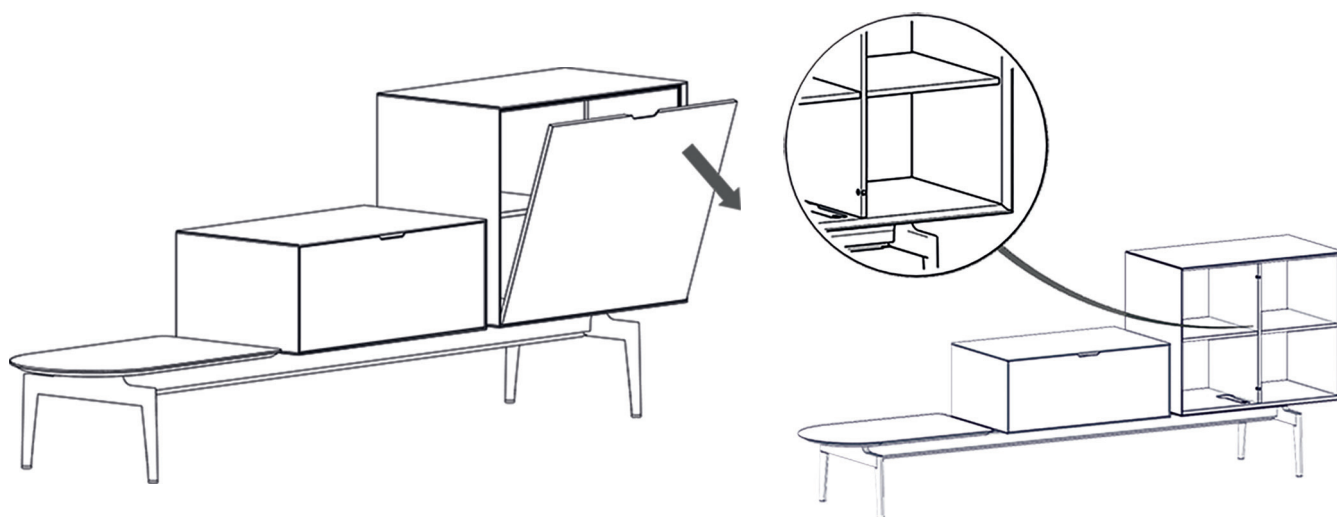
ELETTRIFICAZIONE

La collezione si caratterizza per un'efficiente gestione del passaggio cavi attraverso i moduli contenitore e le strutture - senza cavi a vista - che conferisce un'estetica elegante e pulita.

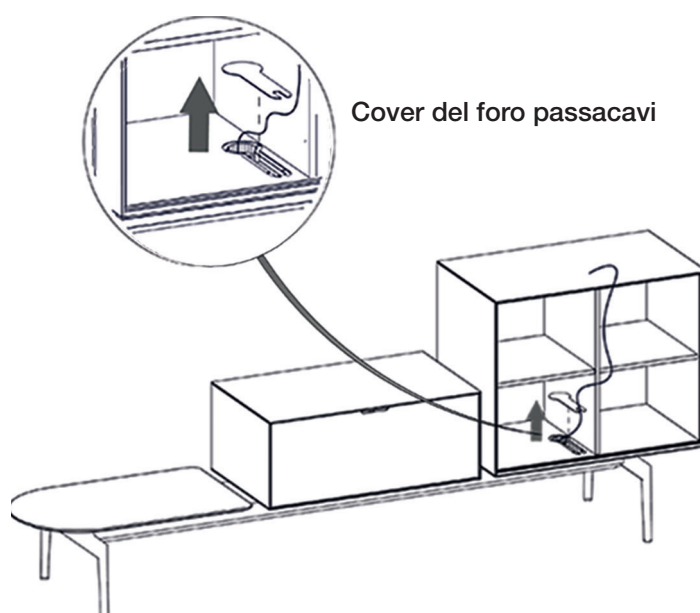
Gestione del passaggio dei cavi di dispositivi elettrici

Se il dispositivo elettrico (lampada, televisione, modem, stampante etc..) è collocato sopra il modulo contenitore o nel ripiano superiore interno, per consentire il passaggio della spina, è possibile rimuovere la schiena del contenitore che va sbloccato tramite un sistema di sicurezza che ne garantisce la stabilità.

Il ripiano orizzontale lascia uno spazio rispetto alla schiena per permettere il passaggio della spina nello scomparto inferiore.



Un passa cavo presente sul fondo del contenitore permette di raggiungere il vano tecnico presente nella trave. Una cover in tinta con la scocca e che presenta uno scanco per far passare il cavo, consente poi di coprire il foro.



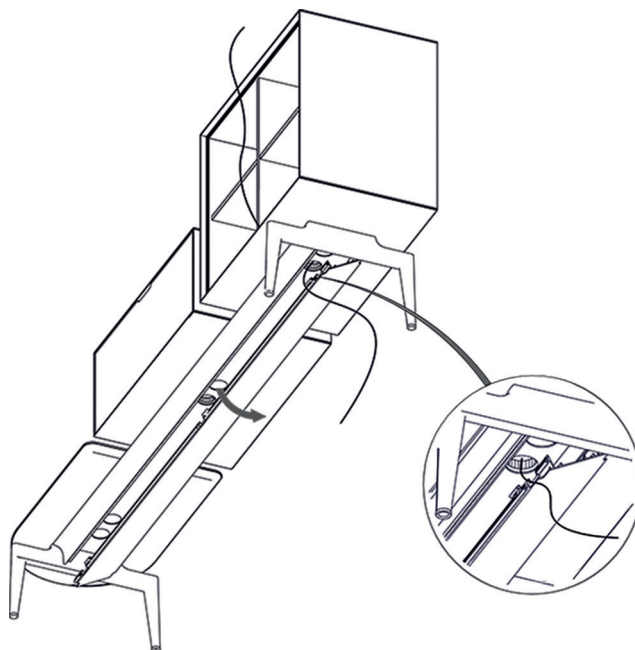
Semiton

La trave presenta uno sportello apribile che occupa tutta la lunghezza della trave. L'apertura dello sportello può avvenire da entrambi i lati della trave.

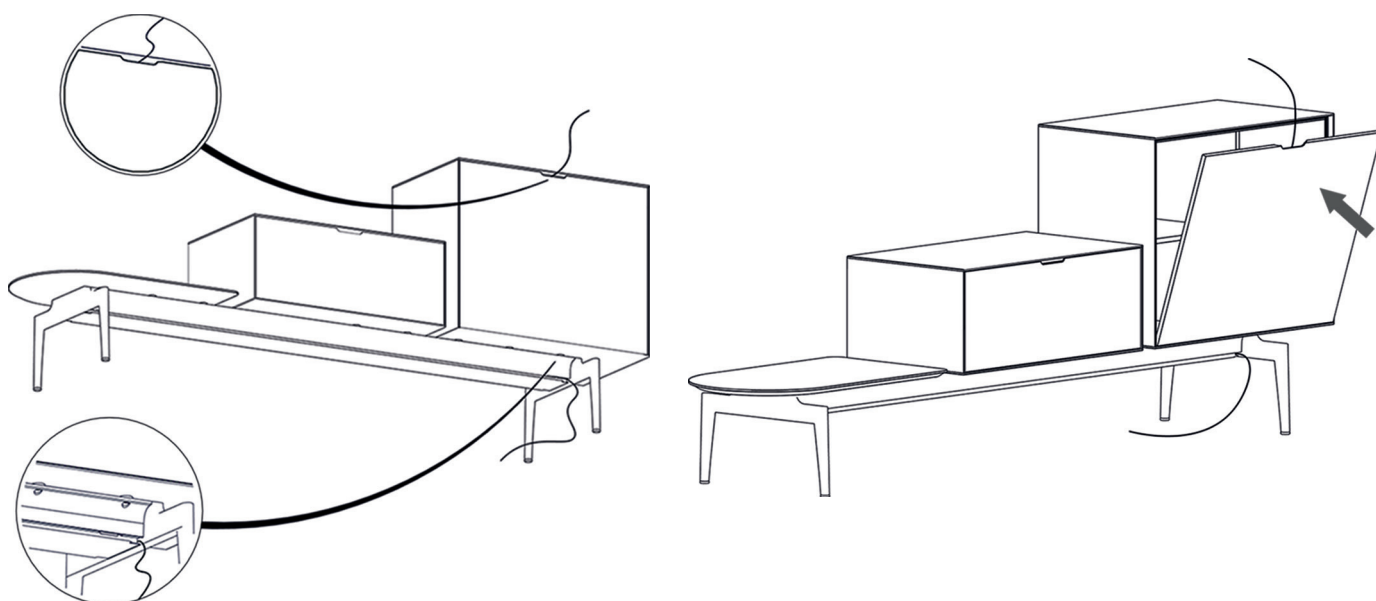
I cavi possono essere completamente nascosti: il vano all'interno dello sportello presenta infatti lo spazio utile per ospitare tutti i cavi e può accogliere anche una presa elettrica multipla a cui collegare la spina dei dispositivi elettrici.

Lo sportello della trave presenta 3 aperture da cui far uscire i cavi che devono raggiungere la rete elettrica.

Fra la trave e lo sportello è presente uno spazio che consente di nascondere i cavi nel caso in cui la rete elettrica non si trovasse in corrispondenza delle aperture.

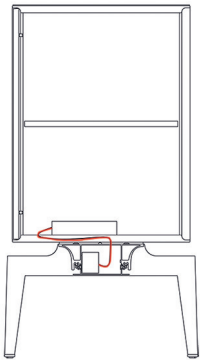


Quando viene rimessa in posizione la schiena del contenitore, al fine di nascondere il cavo, quest'ultimo viene fatto passare all'interno dello scanco ricavato nella parte superiore della schiena stessa, garantendo così una pulizia d'insieme.



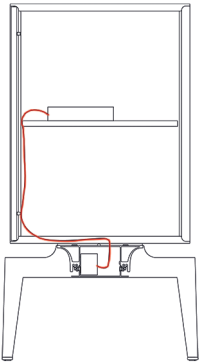
Diverse possibilità di gestione passaggio cavi di apparecchi elettrici

1



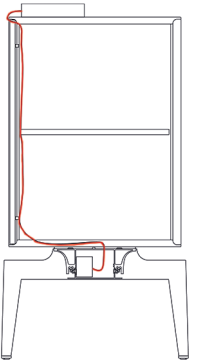
Apparecchio elettrico nello scomparto inferiore di un contenitore passante, a giorno o con ante H.30 e H 60

2



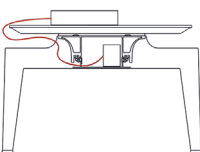
Apparecchio elettrico nello scomparto superiore di un contenitore a giorno o con ante H 60

3



Apparecchio elettrico sopra il contenitore a giorno o con ante H.30 e H 60

4

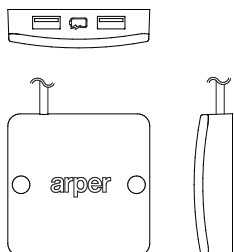


Apparecchio elettrico sopra il modulo piano

Elettrificazione dei moduli contenitore e moduli piano

Accessorio da utilizzare

Art. 6001 – Kit alimentazione USB universale



Il kit comprende:

- Nr. 02 moduli con 2 prese USB ciascuno
- Nr. 01 alimentatore
- Nr. 06 passacavi

Caratteristiche:

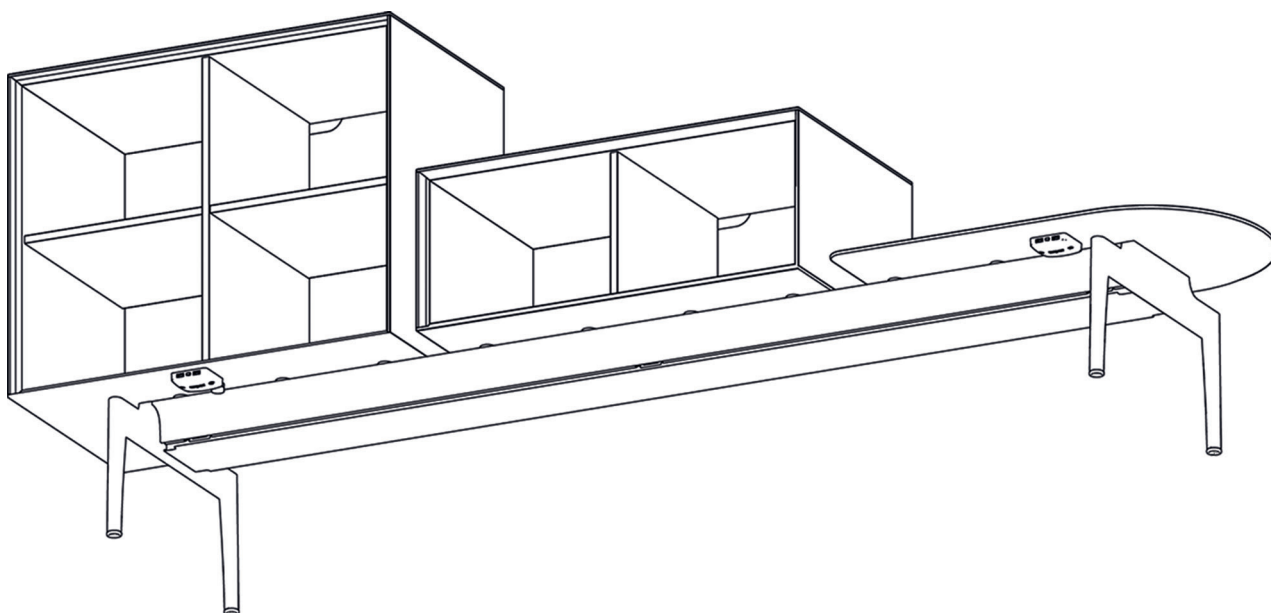
- Dimensioni: 7 x 7 x 2 cm
- Prese: 2 USB-A + 2 USB-A
- Input: 250 V
- Output: 5 V DC / max. 2,4 A
- Spina: attacco C8
- Lunghezza cavo: 1,9 m

Modalità e posizione per utilizzare l'accessorio

Tutti i moduli contenitore e i moduli piano possono essere dotati di prese usb tramite l'utilizzo del Kit di alimentazione USB universale.

Il kit Art. 6001 può essere installato sottopiano a moduli contenitore e moduli piano, senza una posizione vincolante.

La trave consente di nascondere totalmente il passaggio cavi.



Italy

Monastier (TV) — Headquarters
and showroom
Arper SPA
Via Lombardia 16
31050 Monastier di Treviso (TV)
T +39 0422 7918
info@arper.com
www.arper.com

Commerciale Italia
T +39 0422 791905
commerciale@arper.com

Export Office
sales@arper.com

Milan — Showroom
Via Pantano 30
20122 Milan
T +39 02 89093865
milano@arper.com

EUROPE

UK

London — Subsidiary and showroom
Arper UK LTD
11 Clerkenwell Road
London EC1M 5PA
T +44 (0) 20 7253 0009
london@arper.com

Germany

Cologne — Showroom
Design Post Köln
Deutz-Mülheimer-Str. 22a
50679 Köln
T +49 221 690 650
info@designpost.de

Fruchtof München — Meeting Hub
2. Innenhof, 2. Etage
Gotzinger Straße 52b
D-81371 München
T +49 171 1080976
muenchen@arper.com

Norway

Oslo — Showroom
Drammensveien 130
0277 Oslo
T +47 908 202226
norway@arper.com

Sweden

Stockholm — Branch
T +46 705 101216
sweden@arper.com

The Netherlands

Amsterdam — Showroom
Design Post
Cruquiusweg 111-L
1019 AG Amsterdam
T +31 (0)20 705 1555
holland@arper.com

AMERICA

USA

New York — Subsidiary and showroom
Arper USA Inc.
476 Broadway, Suite 2F
NY 10013 New York
T +1 (212) 647 8900
infousa@arper.com

Chicago — Showroom
The Merchandise Mart
Space#346 - 3rd Floor
Chicago
T +1 (336) 434 2366
infousa@arper.com

High Point, North Carolina — Production
and logistics site
660 Southwest St
High Point, NC 27260
T +1 (336) 434 2370
infousa@arper.com

Los Angeles — Showroom
550 South Hope St., Suite 275
90071 Los Angeles
T +1 (336) 434 2382
infousa@arper.com

Mexico

Mexico City — Subsidiary and showroom
Culiacan 123, Piso 9
Col. Hipodromo Condesa
Delegation Cuauhtémoc
06170 – Ciudad de México
Mexico
T +52 1 62714417
infolatam@arper.com

ASIA

Japan

Arper Japan K.K. — Subsidiary
and showroom
HT Jingu Gaien Bldg.8F
Minato-ku Kita-Aoyama 2-7-22
Tokyo 107-0061
T +81 3 5775 0008
carejpn@arper.com

China

Shanghai — Subsidiary
爱尔派 (上海) 家具设计有限公司
2nd Floor, Unit N204-207,
Building N1,
The Bund Finance Center,
558 Zhongshan NO.2 Road(E),
Shanghai
T +86 021 5466 7366
china@arper.com

Singapore

Singapore — Branch
c/o 3 Lim Teck Kim Road, #01-01
Genting Centre
088934 Singapore
singapore@arper.com

UAE

Arper Middle East and India
— Subsidiary
and showroom
U-Bora Towers - Unit 1901
Business Bay
Dubai
T +971 529255633
infome@arper.com

arper